



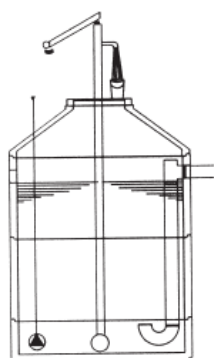
## 1. Sammelfilter „Laub – und Sandfang“ aus Beton Typ B-DIN 1989, bei Dachflächen bis 350 m²

Gesamthöhe=1322 mm, Bodenteil D=1000 mm/ h=650 mm, Wandstärke 150 mm, KG-Muffen DN 150 für Ein-, Über- und Auslauf eingebaut, Überlaufanschluss, Filterzwischenplatte, Siebeinsatz, Innenteile fertig montiert, Schachthals 1000/625/600 mm.

Artikel-Nr.	Bezeichnung	Gewicht kg	Preis €
1465	L Laub- und Sandfang komplett	1850	436.60
1464	L nur Bodenteil	1400	379.00

## 2. Regenwasser-Sammelschacht ohne Filter

Bestehend aus Schachtringen, Boden einbetoniert, mit Konus



Artikel-Nr.	Nutzinhalt ltr.	Nennweite mm	Gesamttiefe mm	schwerstes Einzelteil kg	Preis €
1402	L <b>2.000</b>	1500	2222	1725	628.50
1404	L <b>3.600</b>	2000	2222	1770/2520	958.00
1406	L <b>6.700</b>	2000	3222	1770/2520	1.202.00
1409	L <b>9.800</b>	2000	4222	1770/2520	1.446.00
1413	L <b>12.900</b>	2500	3722	3700	2.249.00
1417	B <b>16.300</b>	2800	4072	5400	3.446.00

In Monolithbauweise (DIN 4034/2), mit Konus

Artikel-Nr.	Nutzinhalt ltr.	Nennweite mm	Gesamttiefe mm	schwerstes Einzelteil kg	Preis €
1300-6mono	L <b>6.000</b>	2000	2972	4200	1.523.00
1300-10mono	B <b>10.000</b>	2500	3122	6000	2.724.00
1300-15mono	B <b>15.000</b>	2750	3042	11500	5.239.50



1467	L	Zuschlag <b>beruhigter Zulauf</b>	KG DN 150 bis	Tiefe 3,89 m	5 kg	87.00
1468	L	Zuschlag <b>beruhigter Zulauf</b>	KG DN 150 ab	Tiefe 3,90 m	7 kg	99.00
7625	L	<b>Rahmendeckel</b> , Kl. A, Prüfkraft 50 kN			100 kg	84.00

Verarbeitungszubehör

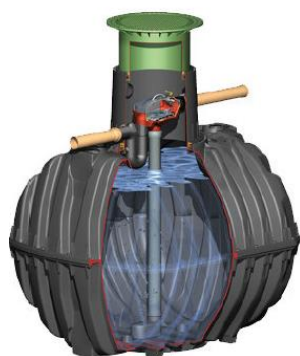
1472	L	Dichtmittel PCI für Fugenmörtel, Beutel mit 1 kg				6.10
<b>NEU!</b> 1470	L	Dichtschlämme zur Nachbehandlung, Sockel-Dicht, 1 Sack mit 25 kg				87.00
<b>NEU!</b> 1479	L	Betonkleber: 2-Komponenten-Epoxidharzkleber				89.00

## NEU! 3. Regenwassertank aus Kunststoff: Carat Komplettpaket

- Automatische Pumpe und integrierte Filtertechnik
- Einfache Installation und bequeme Wasserentnahme
- In den Größen 2.700 – 13.000 l erhältlich, Farbe schwarz
- Begehbar (Zuschlag für PKW-befahrbar oder Kl. B 125 kN, Kl. D 400 kN)

**Carat Komplettpaket bestehend aus:**

Gartenfilter, beruhigter Zulaufkopf, Überlaufsiphon, Kleintierschutz, Schnellmontage-Manschette Spannfix, Automatik-Tauchpumpe *Integra* mit Teleskop-Domschacht Mini begehbar, stufenlos teleskopierbar von 750 - 950 mm, Erdüberdeckung mit PE-Deckel



L = Lager  
B = Bestellung

Artikel-Nr.	Nutzinhalt ltr.	Länge mm	Breite mm	Höhe mm	Gewicht kg	Preis €
1441filter	B <b>3.750</b>	2280	1755	2200	150	2.870.00
1443filter	B <b>6.500</b>	2390	2190	2710	220	3.775.00
1445filter	B <b>10.000</b>	3520	2240	2895	410	5.600.00

## 4. Regenwasser-Sammelanlagen *intus Compact* Mit Filter bei Dachflächen bis 350 m<sup>2</sup>

Komplett zur Regenwasserspeicherung:

- Kombinationslösung aus Schächten nach DIN 4034/2,
- Filtereinsätze (Zisternenfilter, Gartenfilter),
- beruhigter Zulauf, alles zur Montage auf der Baustelle.



Anlage mit Zisternenfilter



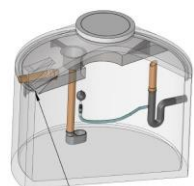
Anlage mit Gartenfilter/Basket



Zisternenfilter



Gartenfilter/Basket



Filterplatte Typ A

L = Lager  
B = Bestellung

### 4.1 *intus-Compact 150:* Anlage mit Zisternenfilter

Artikel-Nr.	Nutzinhalt ltr.	Nennweite Ø mm	Gesamttiefe mm	Schwerstes Einzelteil kg	Preis €
1341 B	<b>4.200</b>	2000	2722	2520	1.488.30
1342 B	<b>5.800</b>	2000	3222	2520	1.641.30
1343 B	<b>7.300</b>	2000	3722	2520	1.764.40

### 4.2 *intus-Compact 200:* Anlage mit Gartenfilter/Basket

Artikel-Nr.	Nutzinhalt ltr.	Nennweite Ø mm	Gesamttiefe mm	Schwerstes Einzelteil kg	Preis €
1374 L	<b>5.000</b>	2000	2722	2520	1.304.80
1375 L	<b>6.500</b>	2000	3222	2520	1.469.50
1377 L	<b>8.100</b>	2000	3722	2520	1.578.00

## 5. Regenwasser-Filter

Für den Einbau: **in Regenspeicher** oder auch **vor Regenspeicher** ins Erdreich.

Alle Filtereinsätze lassen sich zum Reinigen ohne Spezialwerkzeuge leicht entnehmen. Die Filter sind frostsicher. Die Edelstahlsiebe müssen nicht ausgetauscht werden.

Artikel-Nr.	Bezeichnung	Preis €
1350 B	<b>Zisternenfilter</b> Freispülfilter für Dachflächen bis 150 m <sup>2</sup> Filter <b>Typ C-DIN 1989</b> , mit mechanischer Filtration, Höhendifferenz zwischen Zu- und Ablauf 117 mm; geeignet für Waschmaschine, WC und Gartenbewässerung	3kg 280.00
1371 L	<b>Gartenfilter/Basket</b> Sammelfilter für Dachflächen bis 200 m <sup>2</sup> Filter <b>Typ B-DIN 1989</b> , mit mechanischer Filtration und kleinem Sedimentationsvolumen, ideal für die Nachrüstung, da keine Höhendifferenz zwischen Zu- und Ablauf; geeignet für Waschmaschine, WC und Gartenbewässerung	4kg 187.00
1420 L	<b>Gartenfilter/Basket XL</b> Sammelfilter für Dachfl. 390 bis 2700 m <sup>2</sup> Filter <b>Typ B-DIN 1989</b> , mit mechanischer Filtration und kleinem Sedimentationsvolumen, zur Regenwassernutzung bei größeren Dachflächen	5kg 593.00
<b>NEU!</b> 1386 B	<b>Filterplatte Typ A</b> Sammelfilter für Dachfl. 100 bis 500 m <sup>2</sup> Filter <b>Typ A-DIN 1989</b> , mit mechanischer Filtration und stark erhöhtem Schlammraum, aus Edelstahl, mit integriertem Ablauf zur Zisterne	auf Anfrage

## 6. Zubehör

Artikel-Nr.	Bezeichnung	Preis €
1361-flip B	<b>Tauchdruckpumpe Flipper 1200</b> , mit integrierter elektronischer Steuerung, Durchflusswächter, Trockenlaufschutz, Rückschlagventil in der Pumpe, max. 3,6 m <sup>3</sup> /h bei 3,6 bar, maximale Förderhöhe 36,0 m	12 kg 443.00
7625 L	<b>Rahmendeckel</b> , Kl. A, Prüfkraft 50 kN	100 kg 84.00
1354 B	<b>Beruhigter Zulauf DN 100</b> (Quelltopf), schützt die Sedimentschicht vor Verwirbelungen	1 kg 41.50
1355 B	<b>Überlaufsiphon DN 100</b> mit integrierter Nagetiersperre	2 kg 60.00
8801 B	<b>Handschwengelpumpe</b> aus Gusseisen, grün	30 kg 86.00
8802 B	Pumpfuß für Handschwengelpumpe	20 kg 129.00