BETONWERK KÜHNE
Tel. 08171/93966 - Fax 08171/80302
Info@betonwerk-kuehne.de - anfragen@betonwerk-kuehne.de
bestellungen@betonwerk-kuehne.de

DIN EN 1917 DIN 4034 T2 DIN V 4034 T1

KÜHNE-IDEAL®

I. Schachtmaterial wandverstärkt mit Muffe

Zusätzliche, erhöhte Qualitätskontrolle im Betonwerk Kühne

DIN EN 1917

Für unsere Marke **KÜHNE-IDEAL®** haben wir seit 9/2017 **freiwillig zusätzliche Maßkontrollen** gegenüber den Anforderungen der **DIN V 4034/1, EN 1917, Typ 2** eingeführt durch

- Intensivierung der werkseigenen Produktionskontrolle (WPK),
- mehrmals jährliche intensive Fremdüberwachung durch den Güteschutz Beton- und Fertigteilwerke Land Bayern e.V., PÜZ BAU GmbH.

DIN V 4034 T1

Schachtmaterial KÜHNE-IDEAL® wandverstärkt mit Muffe nach DIN V 4034/1, EN 1917, Typ 2, erfüllt nachhaltig:

- **Druckfestigkeitsklasse C40/50** beim Schachtaufbau und beim Schachtunterteil, Berme-Beton entsprechend der erhöhten Anforderungen,
- erhöhte Anforderungen der **Wasserdichtheit**: innerer Prüfdruck 1,0 bar,
- **Scheiteldruckkraft F** von Schachtringen: bei DN 1000 – DN 1500 F 80 kN/m,
- **Zement** mindestens 320 kg/m³,
- **Widerstandsfähigkeit** gegen chemisch mäßig angreifende Umgebung Expositions-klasse XA2 nach EN 206-1, DIN 1045-2, DIN 4281, ATV A 115, ATV M 168.
- Verwendung von **Kompressionsdichtungen aus Elastomeren**, keine Rolldichtungen.

Revisions-, Kontroll-, Absetz-, Pumpenschächte

- Nach DIN V 4034/1, EN 1917 Typ 2,
- nach BG-R 126/ DGUV R 103-003, ehemals BG-R 177 und
- nach der Stellungnahme des Güteschutzes Beton- und Fertigteilwerke Land Bayern e.V., PÜZ BAU GmbH.

Revisionsschächte - Kontrollschächte

Für erdverlegte Abwasserkanäle und –leitungen, mit Steigeisen oder Steigbügeln

- nach EN 1917 DIN V 4034/1,Typ 2,
- zur Kontrolle, Belüftung, Entlüftung, Wartung, Reinigung, Hebung von Abwasser,
- unbrennbar, im Brandfall in eine Richtung Hitze abführend, geringe Wärmeleitfähigkeit und hohe Feuerbeständigkeit,
- durch ihr Eigengewicht formstabil, nicht aufschwimmbar und lagegenau bei Erddruck.

Absetzschächte - Pumpenschächte

nach EN 1917 DIN V 4034/1,Typ 2, ohne eingebaute Steighilfen,

- zur Wartung, Reinigung, Hebung von Abwasser,
- in Schachtringbauweise oder mit Monolithböden, wandverstärkt,
- unbrennbar und im Brandfall in eine Richtung Hitze abführend,
- durch ihr Eigengewicht formstabil, nicht aufschwimmbar und lagegenau bei Erddruck.

Steigeisen

Steigbügel

Unsere Schächte sind gleichwertig ausgestattet mit:

- zweiläufigen **Steigeisen** DIN 1212 E, EN 13101,
- einläufigen **Steigbügeln** Form B DIN 19555, EN 13101-Klasse I,
- **ohne Steighilfen** (für die Montage von Steigleitern).

BETONWERK KÜHNE
Tel. 08171/93966 - Fax 08171/80302
Info@betonwerk-kuehne.de - anfragen@betonwerk-kuehne.de
bestellungen@betonwerk-kuehne.de

DIN EN 1917 DIN 4034 T2 DIN V 4034 T1

DIN V 4034/1, EN 1917 Typ 2

KÜHNE-IDEAL®

1. Schachtringe wandverstärkt mit Muffe (SR-M)

1.1. Schachtringe glatt, für *Steigeisen*

8706 Steigeisen DIN 1212 E, EN 13101, **eingebaut**, Steigm. 250 mm, Zuschlag/St. € 11.43
* 8710 Steigeisen DIN 1212 E, GS 13101, **gebohrt & geschraubt**, Steigm. 250 mm, Zuschlag/St. € 56.16
° 8709 Steigeisen DIN 1212 GS, zum Anschrauben € 18.36
° 7920 Satz Befestigungsmaterial: 2 Einschlaganker, 2 Gewindestangen, 2 Muttern, 2 U-Scheiben, 2 Isolierhülsen € 27.80

	Artikel-Nr.		DN innen Ø mm	Höhe mm	Wandst. mm	Gewicht kg	Anzahl Steigeisen	Preis €
außerh. DIN	s4121	B	**1000**	**250**	120	268	1	97.10
	s4151	L	**1000**	**500**	120	535	2	104.29
	s4171	L	**1000**	**750**	120	803	3	169.23
	s4111	L	**1000**	**1000**	120	1070	4	179.72
°*	s4351	B	**1500**	**500**	150	1050	2	372.55
°*	s4371	B	**1500**	**750**	150	1575	3	578.44
°*	s4311	B	**1500**	**1000**	150	2100	4	747.72
°*	s4451	B	**2000**	**500**	150	1325	2	609.99
°*	s4471	B	**2000**	**750**	150	1900	3	874.95
°*	s4411	B	**2000**	**1000**	150	2560	4	1.133.58
°*	s4425050	B	**2500**	**500**	150	1620	2	785.77
°*	s4425075	B	**2500**	**750**	150	2400	3	1.188.67
°*	s4425100	B	**2500**	**1000**	150	3050	4	1.323.58

1.2. Schachtringe glatt, für *Steigbügel* *Form B*

8716 Steigbügel DIN 19555, EN 13101, schwarz, **eingebaut,** Steigm. 250 mm, Zuschlag/St. € 9.84
* 8720 Steigbügel DIN 19555, EN 13101, schwarz, **gebo. & geschl.**, Steigm. 250 mm, Zuschlag/St. € 34.10
B 8717 Steigbügel Edelstahl orange, DIN 19555 EN 13101, **eingeb.**, Steigm. 250 mm, Zuschlag/St. € 26.23

	Artikel-Nr.		DN innen Ø mm	Höhe mm	Wandst. mm	Gewicht kg	Anzahl Steigbügel	Preis €
außerh. DIN	sb4122	L	**1000**	**250**	120	268	1	97.10
	sb4152	L	**1000**	**500**	120	535	2	104.29
	sb4172	L	**1000**	**750**	120	803	3	169.23
	sb4112	L	**1000**	**1000**	120	1070	4	179.72
	sb4252	L	**1200**	**500**	135	700	2	242.84
	sb4272	L	**1200**	**750**	135	1100	3	341.05
	sb4212	L	**1200**	**1000**	135	1400	4	402.33
	sb4352	B	**1500**	**500**	150	1050	2	372.55
	sb4372	B	**1500**	**750**	150	1575	3	578.44
	sb4312	B	**1500**	**1000**	150	2100	4	747.72
*	sb4452	B	**2000**	**500**	150	1325	2	609.99
*	sb4472	B	**2000**	**750**	150	1900	3	874.95
*	sb4412	B	**2000**	**1000**	150	2560	4	1.133.58
*	sb4425050	B	**2500**	**500**	150	1620	2	785.77
*	sb4425075	B	**2500**	**750**	150	2400	3	1.188.67
*	sb4425100	B	**2500**	**1000**	150	3050	4	1.323.58

L = Lager
B = Bestellung

Die dazugehörigen Schachtleitern und Einsteighilfen finden Sie auf Seite 65!

Schachtmaterial wandverstärkt mit Muffe DIN 4034 Teil 1 EN 1917
Schachtmaterial Falz DIN 4034 Teil 2
Versickerungs-schächte Typ A und Typ B gemäß DWA-A 138
Regenwasser-Bewirtschaftung für Rigolen
Regenwasser-Sammelanlagen
Saugbrunnen und Schluckbrunnen
Versickerungs-system für Straßen
Sicker-Zisternen „3 in 1“ und „2 in 1“
Retentions-anlagen
Sedimentations-anlagen
Hydrosystem - mit Bauartzulassung
Sickersaftschacht für Silos „SILO“
Dreikammer-Anlagen und Vollbiologische Kleinkläranlagen
Abscheidertechnik, Wasserzähler-schacht
Schachtab-deckungen und Schachtzubehör
Hof- und Straßenabläufe, Filtersystem, Betonrohre
Winkelstütz-elemente, L-Steine, U-Steine
Viereck- und Kabelschächte, Stahlbeton-Müllboxen
Fertigmischungen, Carbonatsand, Kernbohrungen, Dichtringe, Leihgebühren
Zubehör, Artikel für bundesweiten Versand mit DHL
Frachttabelle, AGB, Stichwort-verzeichnis

BETONWERK KÜHNE
Tel. 08171/93966 - Fax 08171/80302
Info@betonwerk-kuehne.de - anfragen@betonwerk-kuehne.de
bestellungen@betonwerk-kuehne.de

DIN EN 1917 DIN 4034 T2 DIN V 4034 T1

DIN V 4034/1, EN 1917 Typ 2

1.3. Schachtringe glatt, *ohne* Steighilfe

Artikel-Nr.		DN innen Ø mm	Höhe mm	Wandstärke mm	Gewicht kg	Preis €
4153	L	**1000**	**500**	120	535	104.29
4173	L	**1000**	**750**	120	803	169.23
4113	L	**1000**	**1000**	120	1070	179.72
4253	L	**1200**	**500**	135	700	242.84
4273	L	**1200**	**750**	135	1100	341.05
4213	L	**1200**	**1000**	135	1400	402.33
4353	L	**1500**	**500**	150	1050	372.55
4373	L	**1500**	**750**	150	1575	578.44
4313	L	**1500**	**1000**	150	2100	747.72
4453	B	**2000**	**500**	150	1325	609.99
4473	B	**2000**	**750**	150	1900	874.95
4413	B	**2000**	**1000**	150	2560	1.133.58
4425050	B	**2500**	**500**	150	1620	785.77
4425075	B	**2500**	**750**	150	2400	1.188.67
4425100	B	**2500**	**1000**	150	3050	1.323.58

Neu!

1.4. Schachtringe gelocht, *ohne* Steighilfe

eingetragenes Design

Artikel-Nr.		DN innen Ø mm	Höhe mm	Wandst. mm	Gewicht kg	Anzahl Löcher	Preis €
1650-50	B	**1000**	**500**	120	535	8	310,29
1650	B	**1000**	**1000**	120	1070	16	591.72
1651-50	B	**1200**	**500**	135	700	8	448.84
1651	B	**1200**	**1000**	135	1400	16	814.33
1652-50	B	**1500**	**500**	150	1050	8	578.55
1652	B	**1500**	**1000**	150	2100	16	1.159.72
1653-50	B	**2000**	**500**	150	1325	8	815.99
1653	B	**2000**	**1000**	150	2560	16	1.491.60
1654-50	B	**2500**	**500**	150	1620	10	1.043.27
1654	B	**2500**	**1000**	150	3050	20	1.838.58

KÜHNE-IDEAL®

2. Abdeckplatten mit Muffe (AP-M-S) und Übergangsplatten mit Muffe (ÜP-M-S)

Artikel-Nr.				Prüfkraft kN	DN innen Ø mm	Höhe mm	Wandstärke mm	Gewicht kg	Preis €
4163	L	exzentr.	AP-M-S	400	**1000/ 625**	**250**	120	498	431.58
4164	L	exzentr.	AP-M-S	400	**1000/ 800**	**250**	120	430	478.80
4263	L	exzentr.	AP-M-S	400	**1200/ 625**	**250**	135	760	736.69
4263-80	B	exzentr.	AP-M-S	400	**1200/ 800**	**250**	135	660	785.81
4264	B	exzentr.	ÜP-M-S	400	**1200/1000**	**250**	135	530	680.76
4363	L	exzentr.	AP-M-S	400	**1500/ 625**	**250**	150	1230	895.28
4363-80	B	exzentr.	AP-M-S	400	**1500/ 800**	**250**	150	1130	1.001.36
4363-100	B	exzentr.	ÜP-M-S	400	**1500/1000**	**250**	150	890	863.62
4463	B	exzentr.	AP-M-S	400	**2000/ 625**	**250**	150	2400	1.583.33
4463-80	B	exzentr.	AP-M-S	400	**2000/ 800**	**250**	150	2300	1.613.47
4464	B	exzentr.	ÜP-M-S	400	**2000/1000**	**250**	150	2100	1.593.81
4425apm	B	exzentr.	AP-M-S	400	**2500/ 625**	**300**	150	4570	1.957.18
4425üpl	B	exzentr.	ÜP-M-S	400	**2500/1000**	**300**	150	4029	1.829.94

L = Lager
B = Bestellung

Die dazugehörigen Schachtleitern und Einsteighilfen finden Sie auf Seite 65!

DIN V 4034/1, EN 1917 Typ 2

KÜHNE-IDEAL®

3. Schachthals (Konus) wandverstärkt mit Muffe (SH-M)

3.1. Schachthals (Konus) für *Steigeisen*, exzentrisch

8706 Steigeisen DIN 1212 E, EN 13101, **eingebaut**, Steigm. 250 mm, Zuschlag/St. € 11.43
° 8709 Steigeisen DIN 1212 GS, zum Anschrauben € 18.36
° 7920 Satz Befestigungsmaterial: 2 Einschlaganker, 2 Gewindestangen, 2 Muttern, 2 U-Scheiben, 2 Isolierhülsen € 27.80

Artikel-Nr.			Prüfkraft kN	DN innen Ø mm	Höhe mm	Wandst. mm	Gewicht kg	Anzahl Steigeisen	Preis €
s4160st	L	Minikonus	400	**1000/625**	**320**	120	390	1	181.49
s4161	L		400	**1000/625**	**640**	120	610	2	127.90
s4161l	L	Langkonus	400	**1000/625**	**850**	120	890	3	185.62
° s4361	L		400	**1500/625**	**640**	150	1215	2	559.21

Minikonus

3.2. Schachthals (Konus) für *Steigbügel Form B*, exzentrisch

8716 Steigbügel DIN 19555, EN 13101, schwarz, **eingebaut** Steigm. 250 mm, Zuschlag/St. € 9.84
8717 Steigbügel Edelstahl orange, DIN 19555 EN 13101, **eingeb.**, Steigm. 250 mm, Zuschlag/St. € 26.23

Artikel-Nr.			Prüfkraft kN	DN innen Ø mm	Höhe mm	Wandst. mm	Gewicht kg	Anzahl Steigeisen	Preis €
sb4160Bü	L	Minikonus	400	**1000/625**	**320**	120	390	1	181.49
sb4162	L		400	**1000/625**	**640**	120	610	2	127.90
sb4162l	L	Langkonus	400	**1000/625**	**850**	120	890	3	185.62
sb4262	L		400	**1200/625**	**640**	135	850	2	272.85
sb4262la	L	Langkonus	400	**1200/625**	**850**	135	1114	3	452.93
sb4362	B		400	**1500/625**	**640**	150	1215	2	559.21

3.3. Schachthals (Konus) *ohne* Steighilfe, exzentrisch

	Artikel-Nr.			Prüfkraft kN	DN innen Ø mm	Höhe mm	Wandstärke mm	Gewicht kg	Preis €
	4160ko	L	Minikonus	400	**1000/625**	**320**	120	390	181.49
	4163ko	L		400	**1000/625**	**640**	120	610	127.90
	4163la	L	Langkonus	400	**1000/625**	**850**	120	890	185.62
Neu!	4163-80ko	B		400	**1000/800**	**640**	120	525	402.39
Neu!	4163-80la	B	Langkonus	400	**1000/800**	**850**	120	755	542.12
	4263ko	L		400	**1200/625**	**600**	135	850	272.85
	4263la	L	Langkonus	400	**1200/625**	**850**	135	1114	452.93
	4363ko	L		400	**1500/625**	**600**	150	1215	559.21

Schachthals (Minikonus) „Münchner Modell“ *ohne* Steighilfe, exzentrisch

Artikel-Nr.			Prüfkraft kN	DN innen Ø mm	Höhe mm	Wandstärke mm	Gewicht kg	Preis €
4160Mü	B	Münchner Modell	400	**1000/625**	**300**	120	390	382.39

L = Lager
B = Bestellung

Schachtmaterial wandverstärkt mit Muffe DIN 4034 Teil 1 EN 1917
Schachtmaterial Falz DIN 4034 Teil 2
Versickerungs-schächte Typ A und Typ B gemäß DWA-A 138
Regenwasser-Bewirtschaftung für Rigolen
Regenwasser-Sammelanlagen
Saugbrunnen und Schluckbrunnen
Versickerungs-system für Straßen
Sicker-Zisternen „3 in 1“ und „2 in 1“
Retentions-anlagen
Sedimentations-anlagen
Hydrosystem - mit Bauartzulassung
Sickersaftschacht für Silos „SILO“
Dreikammer-Anlagen und Vollbiologische Kleinkläranlagen
Abscheidertechnik, Wasserzähler-schacht
Schachtab-deckungen und Schachtzubehör
Hof- und Straßenabläufe, Filtersystem, Betonrohre
Winkelstütz-elemente, L-Steine, U-Steine
Viereck- und Kabelschächte, Stahlbeton-Müllboxen
Fertigmischungen, Carbonatsand, Kernbohrungen, Dichtringe, Leihgebühren
Zubehör, Artikel für bundesweiten Versand mit DHL
Frachttabelle, AGB, Stichwort-verzeichnis

BETONWERK KÜHNE
Tel. 08171/93966 - Fax 08171/80302
Info@betonwerk-kuehne.de - anfragen@betonwerk-kuehne.de
bestellungen@betonwerk-kuehne.de

DIN EN 1917 DIN 4034 T2 DIN V 4034 T1

DIN V 4034/1, EN 1917 Typ 2

KÜHNE-IDEAL®

4. Schachtringe (SR-M) mit einbetoniertem Boden

Außengesamttiefe + 70 mm

4.1. Glatt mit einbetoniertem Boden, für *Steigeisen* Boden h=200 mm

8706 Steigeisen DIN 1212 E, EN 13101, **eingebaut**, Steigm. 250 mm, Zuschlag/St. € 11.43
* 8710 Steigeisen DIN 1212 E, GS 13101, **gebohrt & geschraubt**, Steigm. 250 mm, Zuschlag/St. € 56.16
° 8709 Steigeisen zum Anschrauben € 18.36 + 7920 Satz Befestigungsmaterial € 27.80

	Artikel-Nr.		DN innen Ø mm	Höhe mm	Wandst. mm	Gewicht kg	Anzahl Steigeisen	Preis €
	s4155	L	**1000**	**500**	120	960	2	251.20
	s4175	L	**1000**	**750**	120	1220	3	323.36
	s4115	L	**1000**	**1000**	120	1490	4	331.22
°*	s4355	B	**1500**	**500**	150	2000	2	797.56
°*	s4375	B	**1500**	**750**	150	2530	3	1.041.56
°*	s4315	B	**1500**	**1000**	150	3050	4	1.185.84
°*	s4455	B	**2000**	**500**	150	3000	2	1.406.23
°*	s4475	B	**2000**	**750**	150	3570	3	1.730.24
°*	s4415	B	**2000**	**1000**	150	4230	4	1.919.13
°*	s4425050-b	B	**2500**	**500**	150	4200	2	1.786.64
°*	s4425075-b	B	**2500**	**750**	150	4980	3	2.147.39
°*	s4425100-b	B	**2500**	**1000**	150	5630	4	2.375.63

4.2. Glatt mit einbetoniertem Boden, für *Steigbügel* *Form B* Boden h=200 mm

8716 Steigbügel DIN 19555, EN 13101, schwarz, **eingebaut,** Steigm. 250 mm, Zuschlag/St. € 9.84
* 8720 Steigbügel DIN 19555, EN 13101, schwarz, **gebo. & geschl.**,Steigm. 250 mm, Zuschlag/St. € 34.10
B 8717 Steigbügel Edelstahl orange, DIN 19555 EN 13101, **eingeb.**, Steigm. 250 mm, Zuschlag/St. € 26.23

	Artikel-Nr.		DN innen Ø mm	Höhe mm	Wandst. mm	Gewicht kg	Anzahl Steigbügel	Preis €
	sb4156	L	**1000**	**500**	120	960	2	251.20
	sb4176	L	**1000**	**750**	120	1220	3	323.36
	sb4116	L	**1000**	**1000**	120	1490	4	331.22
	sb4256	L	**1200**	**500**	135	1330	2	414.51
	sb4276	L	**1200**	**750**	135	1730	3	507.67
	sb4216	L	**1200**	**1000**	135	2000	4	594.80
	sb4356	B	**1500**	**500**	150	2000	2	797.56
	sb4376	B	**1500**	**750**	150	2530	3	1.041.56
	sb4316	B	**1500**	**1000**	150	3050	4	1.185.84
*	sb4456	B	**2000**	**500**	150	3000	2	1.406.23
*	sb4476	B	**2000**	**750**	150	3570	3	1.730.24
*	sb4416	B	**2000**	**1000**	150	4230	4	1.919.13
*	sb4425050-b	B	**2500**	**500**	150	4200	2	1.786.64
*	sb4425075-b	B	**2500**	**750**	150	4980	3	2.147.39
*	sb4425100-b	B	**2500**	**1000**	150	5630	4	2.375.63

4.3. Glatt mit einbetoniertem Boden, *ohne* Steighilfe Boden h=200 mm

Artikel-Nr.		DN innen Ø mm	Höhe mm	Wandst. mm	Gewicht kg		Preis €
4157	L	**1000**	**500**	120	960		251.20
4177	L	**1000**	**750**	120	1220		323.36
4117	L	**1000**	**1000**	120	1490		331.22
4257	B	**1200**	**500**	135	1330		414.51
4277	B	**1200**	**750**	135	1730		507.67
4217	B	**1200**	**1000**	135	2000		594.80
4357	L	**1500**	**500**	150	2000		797.56
4377	L	**1500**	**750**	150	2530		1.041.56
4317	L	**1500**	**1000**	150	3050		1.185.84
4457	B	**2000**	**500**	150	3000		1.406.23
4477	B	**2000**	**750**	150	3570		1.730.24
4417	B	**2000**	**1000**	150	4230		1.919.13
4425050-bo	B	**2500**	**500**	150	4200		1.786.64
4425075-bo	B	**2500**	**750**	150	4980		2.147.39
4425100-bo	B	**2500**	**1000**	150	5630		2.375.63

L = Lager
B = Bestellung

Die dazugehörigen Schachtleitern und Einsteighilfen finden Sie auf Seite 65!

DIN V 4034/1, EN 1917 Typ 2

Alternativ zu 4.3.:

4.4. Monolithische Schachtböden, *ohne* Steighilfe

Boden h = 150 mm bei: DN innen 1000 mm, 1200 mm,
Boden h = 200 mm bei: DN innen 1500 mm, 2000 mm, 2500 mm.

Artikel-Nr.		Nutzinhalt ltr.	DN innen Ø mm	Höhe innen mm	Wandstärke mm	Gewicht kg	Preis €
4183-1mono	L	**1.570**	**1000**	2000	150	3360	1.368.36
4183-2mono	B	**1.766**	**1000**	2250	150	3530	1.461.82
4183-5mono	B	**1.700**	**1200**	1500	150	3060	1.301.05
4183-4mono	B	**2.300**	**1200**	2000	150	3820	1.478.44
4183-7mono	B	**2.650**	**1500**	1000	150	2890	1.777.09
4183-6mono	B	**3.500**	**1500**	2000	150	5620	1.897.57
4185-3mono	B	**3.140**	**2000**	1000	150	4380	1.909.95
4185-7mono	B	**7.000**	**2000**	2250	150	8360	3.090.54
4185-10mono	B	**11.000**	**2500**	2000	150	10300	3.592.96

Passend zu allen Absetz- und Pumpenschächten mit Muffe:

4.5. Schachtrohr (SRO-M), wandverstärkt mit Muffe, schalungserhärtet, mit 3 eingebauten Gewindeankern RD 30 oder 36 zum Setzen

Artikel-Nr.		DN innen Ø mm	Höhe mm	Wandstärke mm	Gewicht kg	Preis €
4184-rohr150	B	**1500**	**1500**	150	2920	1.767.61
4184-rohr200	B	**1500**	**2000**	150	3890	1.559.70
4185-rohr150	B	**2000**	**1500**	150	3800	1.805.00
4185-rohr200	B	**2000**	**2000**	150	5060	1.992.69
4185-rohr250	B	**2000**	**2500**	150	6350	2.102.79

5. Ausgleichsringe mit Muffe (AR-V) Verschiebesicher

Artikel-Nr.		DN innen Ø mm	DN außen Ø mm	Höhe mm	Wandstärke mm	Gewicht kg	Preis €
4606	L	**620**	**860**	**60**	120	38	28.74
4608	L	**620**	**860**	**80**	120	51	31.35
4610	L	**620**	**860**	**100**	120	63	34.62
0806	L	**800**	**1040**	**60**	120	48	88.54
0808	L	**800**	**1040**	**80**	120	65	95.10
0810	L	**800**	**1040**	**100**	120	80	101.01

6. Fußauflageringe mit Muffe (FAR-M) *Ohne* Steighilfe

Artikel-Nr.		DN innen Ø mm	Höhe mm	Wandstärke mm	Gewicht kg	Preis €
4620	L	**1000**	**200**	120	180	318.77
4621	B	**1200**	**200**	135	240	450.29
4622	B	**1500**	**250**	220	440	995.91

L = Lager
B = Bestellung

Schachtmaterial wandverstärkt mit Muffe DIN 4034 Teil 1 EN 1917
Schachtmaterial Falz DIN 4034 Teil 2
Versickerungs-schächte Typ A und Typ B gemäß DWA-A 138
Regenwasser-Bewirtschaftung für Rigolen
Regenwasser-Sammelanlagen
Saugbrunnen und Schluckbrunnen
Versickerungs-system für Straßen
Sicker-Zisternen „3 in 1“ und „2 in 1“
Retentions-anlagen
Sedimentations-anlagen
Hydrosystem - mit Bauartzulassung
Sickersaftschacht für Silos „SILO“
Dreikammer-Anlagen und Vollbiologische Kleinkläranlagen
Abscheidertechnik, Wasserzähler-schacht
Schachtab-deckungen und Schachtzubehör
Hof- und Straßenabläufe, Filtersystem, Betonrohre
Winkelstütz-elemente, L-Steine, U-Steine
Viereck- und Kabelschächte, Stahlbeton-Müllboxen
Fertigmischungen, Carbonatsand, Kernbohrungen, Dichtringe, Leihgebühren
Zubehör, Artikel für bundesweiten Versand mit DHL
Frachttabelle, AGB, Stichwort-verzeichnis

Schachtmaterial wandverstärkt mit Muffe DIN 4034 Teil 1 EN 1917
Schachtmaterial Falz DIN 4034 Teil 2
Versickerungs-schächte Typ A und Typ B gemäß DWA-A 138
Regenwasser-Bewirtschaftung für Rigolen
Regenwasser-Sammelanlagen
Saugbrunnen und Schluckbrunnen
Versickerungs-system für Straßen
Sicker-Zisternen „3 in 1“ und „2 in 1“
Retentions-anlagen
Sedimentations-anlagen
Hydrosystem - mit Bauartzulassung
Sickersaftschacht für Silos „SILO“
Dreikammer-Anlagen und Vollbiologische Kleinkläranlagen
Abscheidertechnik, Wasserzähler-schacht
Schachtab-deckungen und Schachtzubehör
Hof- und Straßenabläufe, Filtersystem, Betonrohre
Winkelstütz-elemente, L-Steine, U-Steine
Viereck- und Kabelschächte, Stahlbeton-Müllboxen
Fertigmischungen, Carbonatsand, Kernbohrungen, Dichtringe, Leihgebühren
Zubehör, Artikel für bundesweiten Versand mit DHL
Frachttabelle, AGB, Stichwort-verzeichnis

KÜHNE-IDEAL®

DIN 4034 T2

II. Schachtmaterial Falz DIN 4034 Teil 2

Schächte für Brunnen- und Sickeranlagen DIN 4034-2, 3.1, 3.2

DIN 4034-2, 3.1 **Sickerschächte:**
Schächte zum Versickern von Niederschlagswasser oder gereinigtem Abwasser

DIN 4034-2, 3.2 **Brunnenschächte:**
Runde oder eckige Abschlussbauwerke von Brunnen

Nach DIN 4034 Teil 2

KÜHNE-IDEAL®

1. Schachtringe mit Falz (SR-F)



Artikel-Nr. **glatt**	Artikel-Nr. **gelocht** (Anzahl Löcher)	DN innen ∅ mm	Höhe mm	Wandstärke mm	Gewicht kg	Preis €
0621 L		**600**	**250**	60	85	57.98
0653 L	0654 (6) L	**600**	**500**	60	170	68.56
0825 L		**800**	**250**	90	133	68.08
0853 L	0854 (6) L	**800**	**500**	90	265	71.49
0813 L	0814 (12) L	**800**	**1000**	90	530	117.40
1025 L		**1000**	**250**	90	193	65.32
1053 L	1054 (8) L	**1000**	**500**	90	385	67.94
1073 L		**1000**	**750**	90	588	107.56
1013 L	1014 (16) L	**1000**	**1000**	90	770	115.70
1225 L		**1200**	**250**	90	230	102.89
1253 L	1254 (8) L	**1200**	**500**	90	460	102.05
1273 L		**1200**	**750**	90	690	144.17
1213 L	1214 (16) L	**1200**	**1000**	90	920	164.50
1525 L		**1500**	**250**	90	286	134.58
1553 L	1554 (8) L	**1500**	**500**	90	575	134.98
1573 L		**1500**	**750**	90	863	199.26
1513 L	1514 (16) L	**1500**	**1000**	90	1150	222.74
2053 L	2054 (8) L	**2000**	**500**	90	750	225.61
2073 L		**2000**	**750**	90	1125	333.18
2013 L	2014 (16) L	**2000**	**1000**	90	1500	359.50
2553 L	2554 (16) L	**2500**	**500**	100	1000	385.35
2513 L		**2500**	**1000**	100	2000	632.89
	2514 (32) L	**2500**	**1000**	100	2000	665.00
2853 B		**2800**	**500**	90	1150	589.00
2873 B		**2800**	**750**	90	1800	846.38
2813 B		**2800**	**1000**	90	2300	996.32
	2814 (38) B	**2800**	**1000**	90	2300	1.156.05

Durchmesser der Löcher in den gelochten Schachtringen:
Bis ∅ = 2000 mm: 35 mm
Bei ∅ = 2500 mm – 2800 mm: 40 mm

KÜHNE-IDEAL®

2. Schachthals (Konus) mit Falz (SH-F)



Artikel-Nr.	Prüfkraft kN	DN innen ∅ mm	Höhe mm	Wandstärke mm	Gewicht kg	Preis €
0860Mi L	125	**800/ 625**	**300 exz.**	80	200	96.79
0860 L	400	**800/ 625**	**600 exz.**	80	286	80.94
1060Mi L	125	**1000/ 625**	**300 exz.**	90	300	119.38
1060 L	400	**1000/ 625**	**600 exz.**	90	450	80.02
1260 L	400	**1200/ 625**	**600 exz.**	90	600	118.06
1560 L	400	**1500/ 625**	**600 exz.**	90	660	256.19
2060 L	125	**2000/ 625**	**600 zentr.**	90	1220	432.89
2560-60 L	125	**2500/ 625**	**600 zentr.**	120	1600	739.84
2860 B	125	**2800/1000**	**800 zentr.**	90	1830	886.77

L = Lager
B = Bestellung

Bei Schächten mit einer Tiefe > 10 Meter muss eine Podestplatte eingebaut werden, ab 5 Meter wird eine Podestplatte empfohlen. Siehe Seite 46.

BETONWERK KÜHNE
Tel. 08171/93966 - Fax 08171/80302
Info@betonwerk-kuehne.de - anfragen@betonwerk-kuehne.de
bestellungen@betonwerk-kuehne.de

DIN EN 1917 DIN 4034 T2 DIN V 4034 T1

Nach DIN 4034 Teil 2

Einstiegs- und Kontrollschächte
Für Brunnen- und Sickeranlagen DIN 4034-2:2013-05,7

KÜHNE-IDEAL®



3. Schachtringe mit Falz (SR-F) für *Steigeisen*

8706 Steigeisen DIN 1212 E, EN 13101, **eingebaut**, Steigm. 250 mm, Zusch./St. € 11.43
° 8709 Steigeisen DIN 1212 GS, zum Anschrauben € 18.36
° 7920 Satz Befestigungsmaterial: 2 Einschlaganker, 2 Gewindestangen, 2 Muttern, 2 U-Scheiben, 2 Isolierhülsen € 27.80

Die Preise für Steigeisen sind hinzuzurechnen!

Artikel-Nr. **glatt**	Artikel-Nr. **gelocht**	DN innen ∅ mm	Höhe mm	Wandst. mm	Gewicht kg	Anzahl StE	Preis €
s1021 L		**1000**	**250**	90	193	1	65.32
s1051 L		**1000**	**500**	90	385	2	67.94
s1011 L		**1000**	**1000**	90	770	4	115.70
s1251 L		**1200**	**500**	90	460	2	102.05
s1211 L		**1200**	**1000**	90	920	4	164.50
s1551 L		**1500**	**500**	90	575	2	134.98
s1511 L	s1512 B	**1500**	**1000**	90	1150	4	222.74
s2051 L	s2052 B	**2000**	**500**	90	750	2	214.87
s2011 L	s2012 B	**2000**	**1000**	90	1500	4	342.38
° s2551 B	s2552 ° B	**2500**	**500**	100	1000	2	401.48
° s2511 B		**2500**	**1000**	100	2000	4	620.47
	s2512 ° B	**2500**	**1000**	100	2000	4	651.96
° s2851 B		**2800**	**500**	90	1150	2	589.00
° s2811 B		**2800**	**1000**	90	2300	4	986.45
	s2812 ° B	**2800**	**1000**	90	2300	4	1.133.38

Anzahl und Durchmesser der Löcher siehe Seite 27.

KÜHNE-IDEAL®

4. Schachthals (Konus) mit Falz (SH-F) für *Steigeisen*

8706 Steigeisen DIN 1212 E, EN 13101, **eingebaut**, Steigm. 250 mm, Zuschlag/St. € 11.43

Die Preise für Steigeisen sind hinzuzurechnen!

Artikel-Nr.	Prüfkraft kN	DN innen ∅ mm	Höhe mm	Wandst. mm	Gewicht kg	Anzahl StE	Preis €
s1061Mi L	125	**1000/625**	**300 exz.**	90	300	1	119.38
s1061 L	400	**1000/625**	**600 exz.**	90	450	2	80.02
s1261 L	400	**1200/625**	**600 exz.**	90	600	2	118.06
s1561 L	400	**1500/625**	**600 exz.**	90	660	2	256.19

5. Ausgleichsringe (AR)

Artikel-Nr.	DN innen Ø mm	DN außen Ø mm	Höhe mm	Wandstärke mm	Gewicht kg	Preis €
0637 L	**250**	450	**60**	100	17	20.32
0649 L	**390**	650 eins.gerade	**60**	130	29	18.36
0604 L	**620**	780	**40**	80	19	20.21
0606 L	**620**	780	**60**	80	29	21.77
0608 L	**620**	780	**80**	80	38	23.10
0610 L	**620**	780	**100**	80	48	24.94
0615 L	**620**	780	**150**	80	64	35.43
0620 L	**620**	780	**200**	80	85	38.31
verschiebesicher 0806 L	mit Falz **800**	1040	**60**	120	48	88.54
verschiebesicher 0808 L	mit Falz **800**	1040	**80**	120	65	95.10
verschiebesicher 0810 L	mit Falz **800**	1040	**100**	120	80	101.01

L = Lager
B = Bestellung

BETONWERK KÜHNE
Tel. 08171/93966 - Fax 08171/80302
Info@betonwerk-kuehne.de - anfragen@betonwerk-kuehne.de
bestellungen@betonwerk-kuehne.de

DIN EN 1917 | DIN 4034 T2 DIN V 4034 T1

Nach DIN 4034 Teil 2

Schächte für Brunnenanlagen DIN 4034-2, 3.1-23.2 und Einstiegs- und Kontrollschächte für Brunnen- und Sickeranlagen DIN 4034-2:2013-05,7

KÜHNE-IDEAL®

6. Schachtringe mit Falz (SR-F) mit einbetoniertem Boden

Außengesamttiefe + 30 mm
Boden h = 150 mm bei Schachtringen mit Falz **mit** und **ohne** Steigeisen

8706	Steigeisen DIN 1212 E, EN 13101, **eingebaut**,	Steigm. 250 mm, Zusch./St	€ 11.43
° 8709	Steigeisen DIN 1212 GS, zum Anschrauben		€ 18.36
° 7920	Satz Befestigungsmaterial: 2 Einschlaganker, 2 Gewindestangen, 2 Muttern, 2 U-Scheiben, 2 Isolierhülsen		€ 27.80

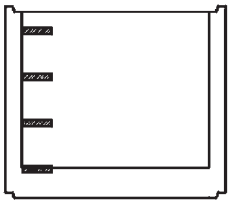

Artikel-Nr. glatt		Artikel-Nr. für Steigeisen		DN innen ∅ mm	Höhe mm	Wandstärke mm	Gewicht kg	Preis €
0655	L			**600**	**500**	60	230	133.54
0855	L			**800**	**500**	90	445	186.14
0815	L			**800**	**1000**	90	680	234.82
1055	L	s1056	L	**1000**	**500**	90	660	220.38
1075	B			**1000**	**750**	90	860	258.43
1015	L	s1016	L	**1000**	**1000**	90	1050	272.85
1255	L	s1256	B	**1200**	**500**	90	900	283.34
1275	B			**1200**	**750**	90	1100	347.69
1215	L	s1216	B	**1200**	**1000**	90	1320	354.18
1555	L	s1556	B	**1500**	**500**	90	1200	410.60
1575	B			**1500**	**750**	90	1490	477.49
1515	L	s1516	L	**1500**	**1000**	90	1770	506.35
2055	L	s2056	B	**2000**	**500**	90	1850	586.38
2075	B			**2000**	**750**	90	2250	709.68
2015	L	s2016	B	**2000**	**1000**	90	2600	716.23
2555	L	s2559 °	B	**2500**	**500**	100	3100	890.69
2515	B	s2516 °	B	**2500**	**1000**	100	4100	1.138.62
2855	B	s2857 °	B	**2800**	**500**	90	3360	1.322.27
2875	B			**2800**	**750**	90	3885	1.539.38
2815	B	s2816 °	B	**2800**	**1000**	90	4410	1.756.47

KÜHNE-IDEAL®
Auf Bestellung

7. Abdeckplatten Sonderformate

- rechteckig, quadratisch, z. B. für Pellets-Tank geeignet,
- ohne Loch oder mit Loch.



Artikel-Nr.			Außenmaß mm	Form	Höhe mm	Gewicht kg	Preis €
3901	B	ohne Loch	**1100/ 500**	**Rechteck**	160	220	229.57
3902	B	mit Loch DN 150	**1100/ 500**	**Rechteck**	160	192	270.22
3911	B	ohne Loch	**1550/ 250**	**Rechteck**	100	97	137.74
3912	B	mit Loch DN 100	**1550/ 250**	**Rechteck**	100	94	183.65
3921	B	ohne Loch	**1700/ 900**	**Rechteck**	100	383	306.95
3922	B	mit Loch DN 150	**1700/ 900**	**Rechteck**	100	379	356.80
3931	B	ohne Loch	**1800/ 400**	**Rechteck**	80	144	177.10
3932	B	mit Loch DN 150	**1800/ 400**	**Rechteck**	80	140	196.77
3941	B	ohne Loch	**2000/1200**	**Rechteck**	100	600	359.43
3942	B	mit Loch DN 200	**2000/1200**	**Rechteck**	100	592	394.85
3951	B	ohne Loch	**1200**	**Quadrat**	200	720	373.86
3952	B	mit Loch DN 200	**1200**	**Quadrat**	200	712	432.89
3961	B	ohne Loch	**1250**	**Quadrat**	170	664	373.86
3962	B	mit Loch DN 200	**1250**	**Quadrat**	170	656	434.21

L = Lager
B = Bestellung

Schachtmaterial wandverstärkt mit Muffe DIN 4034 Teil 1 EN 1917
Schachtmaterial Falz DIN 4034 Teil 2
Versickerungs-schächte Typ A und Typ B gemäß DWA-A 138
Regenwasser-Bewirtschaftung für Rigolen
Regenwasser-Sammelanlagen
Saugbrunnen und Schluckbrunnen
Versickerungs-system für Straßen
Sicker-Zisternen „3 in 1“ und „2 in 1“
Retentions-anlagen
Sedimentations-anlagen
Hydrosystem - mit Bauartzulassung
Sickersaftschacht für Silos „SILO“
Dreikammer-Anlagen und Vollbiologische Kleinkläranlagen
Abscheidertechnik, Wasserzähler-schacht
Schachtab-deckungen und Schachtzubehör
Hof- und Straßenabläufe, Filtersystem, Betonrohre
Winkelstütz-elemente, L-Steine, U-Steine
Viereck- und Kabelschächte, Stahlbeton-Müllboxen
Fertigmischungen, Carbonatsand, Kernbohrungen, Dichtringe, Leihgebühren
Zubehör, Artikel für bundesweiten Versand mit DHL
Frachttabelle, AGB, Stichwort-verzeichnis

BETONWERK KÜHNE
Tel. 08171/93966 - Fax 08171/80302
Info@betonwerk-kuehne.de - anfragen@betonwerk-kuehne.de
bestellungen@betonwerk-kuehne.de

DIN EN 1917 DIN 4034 T2 DIN V 4034 T1

Auf Lager

XVIII. Hofabläufe und Straßenabläufe, Filtersystem, Betonrohre

1. Hofabläufe DN innen = 300 mm nach DIN 1236

1.1. Normalausführung (h = 910 mm)

Bestehend aus:

DIN 1236-Nr.	Artikel-Nr.		Bezeichnung	Gewicht kg	Preis €
21	3013	L	Unterteil mit Ablauf KG-Muffe DN 100 mm, 330 mm hoch	42	50.12
25	3049	L	Oberteil mit Tragnocken 480 mm hoch (lang)	53	38.05
	7315	L	Guss-Aufsatz Kl. B, 125 kN, 100 mm hoch, quadratisch	20,5	108.09
L	7319	L	Schlammeimer verzinkt, lang	3,5	45.93
					€ 242.19

1.2. Niedere Ausführung (h = 690 mm)

Bestehend aus:

DIN 1236-Nr.	Artikel-Nr.		Bezeichnung	Gewicht kg	Preis €
21	3013	L	Unterteil mit Ablauf KG-Muffe DN 100 mm, 330 mm hoch	42	50.12
26	3026	L	Oberteil mit Tragnocken 250 mm hoch (kurz)	28	36.07
	7315	L	Guss-Aufsatz Kl. B, 125 kN, 100 mm hoch, quadratisch	20,5	108.09
K	7318	L	Schlammeimer verzinkt, kurz	2,5	38.05
					€ 232.33

1.3. Hofablauf–Einzelteile, Wandstärke 50 mm

DIN 1236-Nr.	Artikel-Nr.		Bezeichnung	Gewicht kg	Preis €
21	3013	L	Unterteil mit Ablauf KG-Muffe DN 100 mm, 330 mm hoch	42	50.12
22	3010	B	Unterteil mit Ablauf 150 mm, 330 mm hoch	40	56.80
23	3012	B	Unterteil mit Geruchverschluss, Ablauf 100 mm, 440 mm hoch	82	152.16
25	3049	L	Oberteil mit Tragnocken, 480 mm hoch (lang)	53	38.05
26	3026	L	Oberteil mit Tragnocken, 250 mm hoch (kurz)	28	36.07
27	3020	L	Zwischenteil, 195 mm hoch	20	31.35
	3631	L	Übergangsplatte ohne Tragnocken 620/300/120 mm	150	110.19
28	0637	L	Ausgleichsring 250/60 mm, WS 100 mm, 450 mm außen	17	20.32

1.4. Hofsinkkasten–Aufsätze (Pultform, Rinnenform)

DIN 1236-Nr.	Artikel-Nr.		Bezeichnung	Gewicht kg	Preis €
	7315	L	Pultform Kl. B 125 kN, Gusseisen, 100 mm hoch, quadratisch	20,5	108.09
	7316	L	Rinnenform Kl. B 125 kN, 100 mm hoch, quadratisch	20,5	150.18
	7306	L	Pultform Kl. A 50 kN, Gusseisen, 60 mm hoch, quadratisch	12,5	86.57
	7303	L	Einlaufrost Kl. A 50 kN, Gusseisen, 30 mm h., rund, D=350mm	10	62.61
K	7318	L	Schlammeimer verzinkt für Hofabläufe, kurz	2,5	38.05
L	7319	L	Schlammeimer verzinkt für Hofabläufe, lang	3,5	45.93

Spezial-Hofablauf

1.5. Spezial-Hofablauf, DN innen = 200 mm

Befahrbar bis 80 kN, Höhe 290 mm

Artikel-Nr.		Bezeichnung	Gewicht kg	Preis €
7852	L	Spezial-Hofablauf mit Auslauf PVC DN 100, komplett	28	119.38

1.6. Regenrohr-Sandfang, DN innen = 200 mm

Oberteil mit Gussdeckel und Kunststoffeimer, Höhe 300 mm, Unterteil mit Geruch-verschluss Höhe 340 mm, Gesamthöhe 640 mm.

Artikel-Nr.		Bezeichnung	Gewicht kg	Preis €
7861	L	Regenrohr-Sandfang mit Auslauf PVC DN 100, komplett	60	223.01
7867	B	Regenrohr-Sandfang mit Auslauf KG-Muffe DN 150	69	285.96
7862	L	Zwischenstück D=200 mm, 300 mm hoch	15	28.35

L = Lager
B = Bestellung

NEU!

Filtersäcke für Hofabläufe und Straßenabläufe auf Seite 70.

BETONWERK KÜHNE
Tel. 08171/93966 - Fax 08171/80302
Info@betonwerk-kuehne.de - anfragen@betonwerk-kuehne.de
bestellungen@betonwerk-kuehne.de

DIN EN 1917 | DIN 4034 T2 DIN V 4034 T1

Auf Lager

2. Straßenabläufe DN innen = 450 mm

Nach DIN 4052

2.1. Normalausführung (h=1050 mm)

Bestehend aus:

DIN 4052-Nr.	Artikel-Nr.		Bezeichnung	Gewicht kg	Preis €
1 a	4517	L	Unterteil mit KG-Muffe DN 150 mm, 315 mm hoch	96	62.17
55 d	4557	L	Oberteil ohne Tragnocken, 570 mm hoch (lang)	125	40.53
	7251	L	Pultform Kl. C, 500/500 m, h=160 mm, ohne Einlage	90	330.57
4 a	7256	L	Schlammeimer verzinkt, Form A4, 500/500 mm, lang	8	68.24
					€ 501.51

2.2. Niedere Ausführung (h=675 mm)

Bestehend aus:

DIN 4052-Nr.	Artikel-Nr.		Bezeichnung	Gewicht kg	Preis €
1 a	4517	L	Unterteil mit KG-Muffe DN 150 mm, 315 mm hoch	96	62.17
5 c	4520	L	Oberteil ohne Tragnocken, 195 mm hoch (kurz)	40	26.63
	7251	L	Pultform Kl. C, 500/500 mm, h=160mm, ohne Einlage	90	330.57
1 b	7255	L	Schlammeimer verzinkt, Form B1, 500/500 mm, kurz	4,2	43.29
					€ 462.66

2.3. Straßenablauf-Einzelteile, Wandstärke 60 mm

DIN 4052-Nr.	Artikel-Nr.		Bezeichnung	Gewicht kg	Preis €
1 a	4517	L	Unterteil mit KG-Muffe DN 150 mm, h=315 mm	96	62.17
1	4518	L	Unterteil mit KG-Muffe **DN 200** mm, **Münchner Modell**, h=330 mm	96 96	83.17
1 g	4516	B	Unterteil m. Geruchverschl., Ablauf 150 mm, h=415mm	125	246.07
5 d	4557	L	Oberteil ohne Tragnocken, 570 mm hoch (lang)	125	40.53
5 b	4530	L	Oberteil ohne Tragnocken, 290 mm hoch (kurz)	60	38.56
5 c	4520	L	Oberteil ohne Tragnocken, 190 mm hoch (kurz)	40	26.63
6 a	4531	L	Zwischenteil D=450 mm, 290 mm hoch	60	41.31
6 b	4521	L	Zwischenteil D=450 mm, 195 mm hoch	40	26.11
10 a	0649	L	Ausgleichsring 390/60 mm, einseitig gerade, WS 130mm 650 mm außen	29	18.36
	3641	L	Übergangsplatte ohne Tragnocken 620/450/150 mm	125	101.65

2.4. Ausführung für Guss-Aufsatz 300x500 mm

DIN 4052-Nr.	Artikel-Nr.		Bezeichnung	Gewicht kg	Preis €
1 a	4517	L	Unterteil mit KG-Muffe DN 150 mm, 315 mm hoch	96	62.17
11	4580	L	Schaftkonus für Guss-Aufsatz 300x500mm, 290mm hoch	53	42.37
10 b	4586	L	Ausgleichsring für Guss-Aufsatz 60 mm hoch	9	23.10

2.5. Straßensinkkasten–Aufsätze (Pultform, Rinnenform)

DN innen = 450 mm

Artikel-Nr.		Bezeichnung		Preis €
7251	L	Pultform Kl. C, 500/500 mm, Schlitzweite 36 mm, 160 mm hoch,	90 kg	330.57
7252	L	Pultform Kl. C, 500/500 mm, Schlitzweite 16 mm, 160 mm hoch,	107 kg	541.77
7253	L	Pultform Kl. D, 500/500 mm, Schlitzweite 36 mm, 160 mm hoch,	108 kg	439.45
7254	L	Rinnenform Kl. C, 500/500 mm, Schlitzw. 32 mm, 160 mm hoch,	103 kg	330.57
7255	L	Schlammeimer verzinkt, Form B1, kurz, 240 mm hoch,	4,2 kg	43.29
7256	L	Schlammeimer verzinkt, Form A4, lang, 580 mm hoch,	8 kg	68.24
7257	L	Kunststofftrichter für Straßenablauf (für ältere Pultformen),	1 kg	12.33
7270	L	300x500 mm - 250 kN, Kl. C, Schlitzw. 34.5 mm, 160 mm hoch,	69 kg	257.11
7271	L	300x500 mm - 250 kN, Kl. C, Schlitzw. 16 mm, 160 mm hoch,	70 kg	388.29
7272	B	300x500 mm - 400 kN, Kl. D, Schlitzw. 34.5 mm, 160 mm hoch,	72 kg	417.15
7273	B	300x500 mm - Rinne-400 kN, Kl. D, SW 34.5 mm, 160 mm hoch,	72 kg	417.15
7275	L	Schlammeimer verzinkt, oval, Form D1, kurz,	5,5 kg	56.41
7276	L	Schlammeimer verzinkt, oval, Form C3, lang,	7,8 kg	68.22

L = Lager
B = Bestellung

Das **Filtersystem für Straßenabläufe** zur Behandlung und Filterung von Niederschlagswasser, hohe und niedrige Bauform, finden Sie auf Seite 70.