





Schachtabdeckungen mit Gussrahmen 625 mm mit Sondermotiven

Klasse A 15, Prüfkraft 50 kN, rund, ohne Ventilation, geruchfest,
Rahmen: Beton-Guss, Deckel: Gusseisen

	Artikel-Nr.	Prüfkraft to	Höhe mm	Gewicht kg	Preis €
1. Das Pferd:	7635-pf Das Pferd	5.0	80	120	167.00
					
2. Bayernlöwe:	7635-löw Bayernlöwe	5.0	80	120	167.00
					
3. Windrose:	7635-wi Windrose	5.0	80	130	167.00
					
4. Bayernwappen:	7635 Bayernwappen	5.0	80	120	167.00
					

IX. Schachtabdeckungen, Betonrohre, Hof- und Straßensinkkästen

1. Rahmendeckel Beton rund 50kN **D=625 mm** geschlossen - geruchfest



Artikel-Nr.			Prüfkraft to	Höhe mm	Gewicht kg	Preis €
7625	Rahmendeckel		5.0	80	100	84.00
7635w	Windrose	(Guss)	5.0	80	130	167.00
7635lö	Bayernlöwe	(Guss)	5.0	80	120	167.00
7635wa	Bayernwappen	(Guss)	5.0	80	120	167.00
7635mü	Münchner Kindl	(Guss)	5.0	80	120	167.00



2. Betondeckel, begehbar **KÜHNE-IDEAL®**

Artikel-Nr.	Innen Ø mm	Außen Ø mm	Höhe mm	Gewicht kg	Preis €
0560	500	560	45	27	29.00
0650	600	700	45/60	55	35.00
0660	625	820	50/70	88	41.00



3. Betondeckel, befahrbar bis 50 kN (Kl. A) **KÜHNE-IDEAL®**

0661	625	800	100/120	130	74.00
0662	800	960	80/110	190	98.00
0664	1000	1200	70/100	272	115.00

Neu!



4. Betondeckel, befahrbar bis 125 kN (Kl. B) **KÜHNE-IDEAL®**

0663	800	960	130/160	277	114.00
0665	1000	1200	170/200	550	136.00

Neu!

5. Betonrohre KFF 1000 mm lang



Artikel-Nr.			Innen Ø mm	Gewicht kg	gelocht €	glatt €
	gelocht	glatt				
0304	0303		150	44	15.00	14.00
0306	0305		200	62	19.20	17.50
0308	0307		300	115	31.80	28.00
	0309		400	185		42.00
	0310		500	280		62.00
	0311		600	380		85.00

6. Schwerlastrohre KFF 1000 mm lang

0307schwer	300	180		39.00
0309schwer	400	280		59.00
0310schwer	500	440		76.00

Auf Bestellung

7. Stahlbetonrohre 3 m lang, mit Muffe und Dichtung, dazu: Gelenkstücke, 1 m lang, mit Dichtung



Artikel-Nr.	Innen Ø mm		Gewicht kg	je lfm. €
0307-stb-integ	300		243	41.50
0307-stb-gel	300	Gelenkstück, 1 m	85	103.00
0309-stb	400		924	47.20
0309-stb-gel	400	Gelenkstück, 1 m	308	119.00
0310-stbr-500	500		1290	54.00
0310-stbr-500-gel	500	Gelenkstück, 1 m	280	135.00

8. Schachtabdeckungen Beton-Guss rund und Einlaufroste

D = 625 mm



Artikel Nr.	Bezeichnung	Preis €
7151	125 kN Prüfkraft, Klasse B, ohne Ventilation, 130 mm hoch, 112 kg	140.00
7152	125 kN Prüfkraft, Klasse B, mit Ventilation, 130 mm hoch, 112 kg	140.00
7153	125 kN Prüfkraft, Klasse B, ohne Ventilation, 80 mm hoch, 90 kg	165.00
7154	125 kN Prüfkraft, Klasse B, mit Ventilation, 80 mm hoch, 90 kg	165.00
7155	125 kN Prüfkraft, Kl. B, tagwasserdicht, verschraubt, 130mm hoch, 153kg	355.00
7401	400 kN Prüfkraft, Kl. D, Sanierahmen, mit Innenteil, 100 mm hoch, 184kg	295.00
7403	400 kN Prüfkraft, Kl. D, mit dämpf. Einl., ohne Vent., 170mm hoch, 184kg	246.00
7404	400 kN Prüfkraft, Kl. D, mit dämpf. Einl., mit Ventil., 170 mm hoch, 192kg	246.00
7405	400 kN Prüfkraft, Kl. D, tagwasserdicht, verschraubt, 170mm hoch, 286kg	420.00
7160	Einlaufrost D=625 mm, Klasse B, 125 kN, 130 mm hoch, 105 kg	182.00
7260	Einlaufrost D=625 mm, Klasse C, 250 kN, 170 mm hoch, 180 kg	278.00
7261	Gusstrichter mit Eimeraufhängung	72.00
7360	Einlaufrost D=625 mm, Klasse D, 400 kN, 170 mm hoch, 200 kg	352.00
7550	Schmutzfänger verzinkt, leicht, 6 kg	27.50
7560	Schmutzfänger verzinkt, schwer, 7,5 kg	38.00
7411	Aushebe- u. Bedienungsschlüssel kurz für tagwasserdichte Deckel	37.00
8704	Steigeisen DIN 1212 E, lose	5.80
8706	Steigeisen DIN 1212 E, eingebaut in Schachtringen, Konen	7.70
8709	Steigeisen DIN 1212 GS, zum Anschrauben	12.70
7920	Satz Befestigungsmaterial: 2 Schrauben, 2 Schlagdübel, 2 Beilagscheiben	8.20
8712	Steigbügel TS31, Vollstahl, DIN 19555V, eingebaut	12.00

9. Straßensinkkasten-Aufsätze (Pultform, Rinnenform)

D = 450 mm



7251	Pultform Kl. C, 500/500 mm, Schlitzweite 34 mm, 160 mm hoch, 90 kg	218.00
7252	Pultform Kl. C, 500/500 mm, Schlitzweite 16 mm, 160 mm hoch, 107 kg	360.00
7253	Pultform Kl. D, 500/500 mm, Schlitzweite 34 mm, 160 mm hoch, 108 kg	294.00
7254	Rinnenform Kl. C, 500/500 mm, Schlitzw. 34 mm, 160 mm hoch, 103 kg	219.00
7255	Schlammeimer verzinkt, Form B, kurz, 240 mm hoch, 4,2 kg	29.20
7256	Schlammeimer verzinkt, Form A, lang, 580 mm hoch, 8 kg	36.00
7257	Kunststofftrichter für Straßenablauf (für ältere Pultformen), 1 kg	8.50
7270	300x500 mm - 250 kN, Kl. C, Schlitzw. 34.5 mm, 160 mm hoch, 69 kg	172.00
7271	300x500 mm - 250 kN, Kl. C, Schlitzw. 16 mm, 160 mm hoch, 70 kg	260.00
7272	300x500 mm - 400 kN, Kl. D, Schlitzw. 34.5 mm, 160 mm hoch, 72 kg	280.00
7273	300x500 mm - Rinne-400 kN, Kl. D, SW 34.5 mm, 160 mm hoch, 72 kg	280.00
7275	Schlammeimer verzinkt, oval, kurz, 5,5 kg	39.00
7276	Schlammeimer verzinkt, oval, lang, 7,8 kg	47.00

10. Hofsinkkasten - Aufsätze (Pultform, Rinnenform)

D = 300 mm



7315	Pultform Kl. B 125 kN, Gusseisen, 100 mm hoch, quadrat., 20,5 kg	71.50
7316	Rinnenform Kl. B 125 kN, 100 mm hoch, quadratisch, 20,5 kg	84.00
7306	Pultform Kl. A 50 kN, Gusseisen, 60 mm hoch, quadrat., 12,5 kg	57.00
7303	Einlaufrost 50 kN, Gusseisen, 30 mm hoch, rund, 10 kg, D=350 mm	35.00
7318	Schlammeimer verzinkt für Hofabläufe, kurz, 2,5 kg	26.00
7319	Schlammeimer verzinkt für Hofabläufe, lang, 3,5 kg	31.00